

## Warnhinweis!

Der Fahrer ist stets dafür verantwortlich das Fahrzeug verkehrssicher zu fahren und die geltenden Gesetze und Vorschriften einzuhalten. Das System entlastet nicht von der eigenen Verantwortung die Verkehrssituation richtig einzuschätzen und die Fahrweise wie auch die Geschwindigkeit den Gegebenheiten anzupassen. Das Fahrzeug ist stets nur mit einem an die Geschwindigkeit angepassten Sicherheitsabstand zu bewegen. Dieses System ist nur ein Hilfsmittel und auf Grund von Systemgrenzen kann dieses nicht in allen Verkehrssituationen angemessen reagieren. Durch hohe Geschwindigkeit kann es auf Grund physikalischer Gegebenheiten zu einer verspäteten Warnung kommen. Äußere Einflüsse wie z.B. starker Regen, Schneetreiben oder auch Verunreinigungen können das System beeinflussen. Es besteht Unfallgefahr und die Gefahr von Personenschaden oder Sachschaden.

Um die volle Funktionsfähigkeit sicherzustellen:

- Kameras nicht abdecken, z.B.: durch Anbauteile / Ladung / Aufkleber
- Kameras sauber und eisfrei halten
- Kameras von Schnee frei halten

### Lieferant + Kundensupport:

1-Net-Versand GmbH & Co. KG  
Hauptstraße 5  
25597 Breitenberg  
Deutschland

Tel: 04822 / 3673-314  
Email: [service@carawarn.com](mailto:service@carawarn.com)

### Entwicklung + Hersteller:

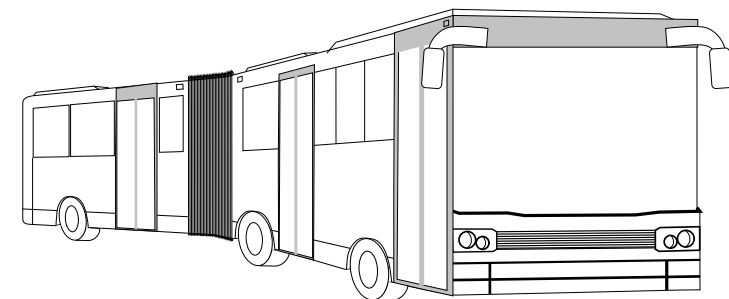

H3M Zukunft mit Sicherheit GmbH  
CaraWarn / TruckWarn  
Hauptstraße 5  
25597 Breitenberg  
Deutschland

[www.truckwarn.com](http://www.truckwarn.com)



## Kurzbeschreibung für Fahrer/Fahrzeugetagpiere

Truck!Warn Abbiegeassistent FLEX



## TruckWarn Abbiegeassistent FLEX


Die LED an der A-Säule zeigt mehrere Warnhinweise:

### Grünes Piktogramm:

Es wurde eine Person oder Fahrradfahrer im Erfassungsbereich erkannt.

### Rotes Piktogramm:

Es befindet sich eine Person im rechten Nahbereich vom Fahrzeug, somit ist eine erhöhte Aufmerksamkeit geboten!



### Systemstart:

Das System benötigt ca. 30 Sekunden nach Zündungs-AN bis es Betriebsbereit ist. Die rote LED (Piktogramm + Warn-Dreieck) zeigt das Hochfahren des Systems an. Ist das System Betriebsbereit, wird dies durch eine Willkommensansage vom System quittiert.

### Warn-Dreieck leuchtet rot:

Dies zeigt an, dass ein Fehler im System vorliegt, z.B. wenn eine Kamerabild nicht mehr erkannt wird. Kamera ist verdeckt oder beschädigt.

Achtung: In diesem Fall kann das System eventuell nur eingeschränkt / nicht korrekt arbeiten und es bedarf einer erhöhten Aufmerksamkeit. Prüfen Sie die Kamera auf eventuelle Verunreinigungen.

### Warnbereich:

Das System überprüft den Toten Winkel rechts vom Fahrzeug auf Fußgänger und Fahrradfahrer je nach Systemeinstellung von mindestens 1 - 30 km/h.

### Warnton:

Der Warnton gibt einen zusätzlichen Hinweis, wenn sich eine Person oder ein Fahrradfahrer im Nahbereich befindet.

Je nach Systemeinstellung können Warnhinweise mit Personen / Fahrradfahrer ausgeschlossen werden, welche sich von Vorne nach Hinten bewegen, z.B. Überholen eines Fahrradfahrers.

### Reinigung der Kamera:

Die Kameras sollten von starken Verunreinigungen befreit werden.

Schmutz oder Schnee auf der Kameralinse kann das System negativ beeinträchtigen.

In der Regel reicht eine normale Reinigung der Fahrzeuge, um auch die Kameralinse zu reinigen.

**Wichtig:** Nicht mit einem manuellen Hochdruckreiniger direkt auf die Linse halten. Mindestabstand der Lanze >50cm

